


2K-HIGH SOLID PROFI-ÖL



INDOOR

MÖBEL

PRODUKTBESCHREIBUNG

PROFF Woodcare 2K-High Solid Profi-Öl erzeugt eine strapazierfähige, feuchtigkeits- und schmutzabweisende Oberfläche auf allen unbehandelten Holzböden und anderen Holzflächen im Innenbereich. Das 2K-High Solid Profi-Öl eignet sich auch für ein Nachölen und eine Erstpflege von Holzböden. Es kann sowohl auf gelaugten wie auch auf Colour-Öl behandelnde Böden im Innenbereich verarbeitet werden. Durch die sehr schnelle Trocknung von ca. 6 Stunden kann das 2K-High Solid Profi-Öl auch auf sehr stark strapazierende Böden eingesetzt werden. Sie können in kürzester Zeit den geölten Boden wieder betreten und belasten. Einmassieren lässt es sich von Hand oder mit einer Tellermaschine.

Da das 2K-Öl schnell aushärtet, sollten stets einzelne Flächen von jeweils 20–30 m² bearbeitet werden. So bleibt genügend Zeit, um das Öl gründlich in die Poren des Holzes einzumassieren.

FARBAUSWAHL

Natur

WERKZEUGE

Farbroller, Einstreichgerät, Öl Schwamm, Tellermaschine, weisse Pads, Baumwolltücher, Schwammhalter mit Stiel

GEBINDEEINHEIT

2.5 Liter + 50 ml Härter

TECHNISCHE DATEN

Verbrauch

Grundbehandlung: 1.0 Liter 10–15 m²
Nachpflege: 1.0 Liter 16–40 m²

Trocknung

Bei 20° und 50% relative Luftfeuchtigkeit vollständig ausgehärtet nach 12 Stunden, schonend begehbar nach 6 Stunden

Inhaltsstoffe

Natürliche Öle und Wachse Kobaltfrei

VOC

Enthält: 6 g/l

Lagerung


Frostfrei, kühl und trocken im ungeöffneten Originalgebinde lagerfähig ca. 2–3 Jahre

Sicherheitshinweise

Öl getränkte Tücher und Pads, Schleifstaub o.ä. können sich selbst entzünden. Diese mit Wasser tränken oder in einem dicht schliessenden Behälter vor der Entsorgung aufbewahren.

Unter Verschluss und für Kinder unzugänglich aufbewahren.

Berührung mit der Haut vermeiden. Leere Gebinde und Produktrückstände vorschriftsgemäss entsorgen.




2.5Le

VOC LOW



2K-HIGH SOLID PROFI-ÖL



SO GEHT'S

Vorbereitung

- Das zu behandelnde Holz muss trocken, frei von Staub, Schmutz, Öl, Fett, Silikon, Trennmittel und Wachsresten sein.
- Die zu behandelnde Fläche kann nach Bedarf mit Intensivreiniger gemischt mit Wasser 1:40 vorbehandelt werden.
- Für die Weiterverarbeitung muss die Oberfläche vollständig trocken sein.
- Die Holzfeuchte (Wasseranteil des Holzes) darf maximal 12% betragen. Ölen nur bei mind. 15 °C.
- **Gedämpfte Hölzer (wie Buche) müssen mit Grundier-Öl vorbehandelt werden.**

Verarbeitung

- Das 2K-High Solid Profi-Öl ist nicht gebrauchsfertig und muss mit Härter vermischt werden.
- Das Gebinde vor und während des Gebrauchs sorgfältig durchmischen.
- **Für die Grundbehandlung von rohen Böden:**
Das 2K-High Solid Profi-Öl mit einem Farbroller, Öl Schwamm oder Kurzhaarpinsel auftragen und bis zu 10 Minuten lang in das Holz einziehen lassen. Anschliessend das 2K-High Solid Profi-Öl mit einem weissen Pad einmassieren und mit Baumwolltüchern trocken polieren. Nach 24 Stunden das 2K High Solid Profi-Öl oder das Hartwachs-Öl erneut mit einem weissen Pad auftragen, einmassieren und mit Baumwolltüchern trocken polieren.
- **Für vorgeölte Böden und zur Nachpflege:**
Das 2K-High Solid Profi-Öl direkt mit einem weissen Pad auftragen und einmassieren, so dass das Holz gleichmässig gesättigt ist. Ca. 10 Minuten lang in das Holz einziehen lassen und anschliessend mit Baumwolltüchern trocken polieren.
- Die ölbehandelte Fläche 24 Stunden lang vollständig aushärten lassen. Während dieser Zeit das Holz vor Wasser schützen.
- Schonend begehbar nach ca. 6 Stunden.
- Ca. 72 Stunden den Boden nicht nass reinigen und 4 Tage keine Teppiche auslegen.

Nachbehandlung Pflege

- Zur Unterhaltsreinigung und Pflege eignet sich der PROFF Öl-Refresher oder die Holzboden-Seife, gemischt mit warmen Wasser im Verhältnis 1:40.

WICHTIG: Vor der Anwendung stets die Verträglichkeit auf der zu behandelnden Oberfläche testen!
Änderungen, die dem technischen Fortschritt dienen, sind vorbehalten.