


# FLECKENENTFERNER- SPRAY



INDOOR

OUTDOOR

MÖBEL

ÖL

LACK

## PRODUKTBESCHREIBUNG

Das PROFF Woodcare Fleckenentferner-Spray ist äusserst wirksam und entfernt hartnäckige Flecken wie Tee, Fett, Kaffee, Rotwein und Ähnliches von geölten, gewachsen und geseiften Oberflächen.

Um Verfärbungen auszuschliessen, sollten Sie vor der Anwendung stets die Verträglichkeit an einer unauffälligen Stelle testen.

## FARBAUSWAHL

Neutral

## WERKZEUGE

Baumwolltücher

## GEBINDEEINHEIT

250 ml

## TECHNISCHE DATEN

### Inhaltsstoffe

Wasser, Anionic, Lösemittel, Additiver, Füllstoff

### VOC

Enthält: 0g/l

### Lagerung

Frostfrei, kühl und trocken im ungeöffneten Originalgebinde lagerfähig 2–3 Jahre

### Sicherheitshinweise


Unter Verschluss und für Kinder unzugänglich aufbewahren.

Berührung mit der Haut vermeiden.


Leere Gebinde und Produktrückstände vorschriftsgemäss entsorgen.



GHS07



# FLECKENENTFERNER- SPRAY



## SO GEHT'S

### Vorbereitung

- Die betroffene Stelle grossflächig mit Wasser befeuchten.
- Nur Verarbeiten bei einer Temperatur von mind. 15° C.

### Verarbeitung

- Das Fleckenentferner-Spray ist gebrauchsfertig und wird nicht verdünnt.
- Das Gebinde vor und während des Gebrauchs sorgfältig durchmischen.
- Das Fleckenentferner-Spray direkt aus dem Gebinde gleichmässig auf den Fleck sprühen.
- Ca. 1 Minute (maximal 2 Minuten) einwirken lassen.
- Um die Verunreinigung zu entfernen mit einem Baumwolltuch nass nachwischen.
- Wenn der Fleck nicht vollständig entfernt wurde, Vorgang wiederholen.

**WICHTIG:** Vor der Anwendung stets die Verträglichkeit auf der zu behandelnden Oberfläche testen!  
Änderungen, die dem technischen Fortschritt dienen, sind vorbehalten.