



# Nettoyer et entretenir

les sols en bois vitrifiés et les sols stratifiés



[proffwoodcare.ch](http://proffwoodcare.ch)

## Parquet vitrifié

La laque est disponible en différents degrés de brillance, de l'ultra-mat au brillant. Les sols laqués sont extrêmement résistants à l'abrasion et aux produits chimiques. Pour conserver ces propriétés, il est toutefois important que les parquets laqués soient correctement nettoyés et entretenus. Lors de la pose d'un parquet neuf vitrifié en usine, de la saleté et de l'humidité peuvent pénétrer dans les joints. En effet, en raison du processus de fabrication, cette zone n'est pas toujours totalement protégée. Un traitement avec un produit d'entretien à base de cire ferme les joints fins et les protège efficacement.

En particulier pour les parquets en hêtre et en érable, il est important d'effectuer un bon traitement initial avec un produit non aqueux à base de cire.

# De beaux sols pendant longtemps

## Un entretien adapté

Les nettoyeurs pour le sol et les produits d'entretien classiques peuvent endommager le bois. C'est pourquoi il est recommandé d'utiliser exclusivement les produits originaux PROFF Woodcare pour vos parquets. Le parquet vitrifié est facile d'entretien, à condition d'être entretenu régulièrement.

## Les chiffons en microfibras endommagent le bois

Très appréciés pour les travaux ménagers, tous les chiffons en microfibras ne sont cependant pas adaptés aux parquets vitrifiés, car ils peuvent en abîmer la surface. Respectez scrupuleusement les instructions du fabricant.

## Protection contre le dessèchement

Un taux d'humidité de l'air d'au moins 40% est optimal pour les sols en bois. En particulier en hiver, dans les pièces chauffées, ce taux est rarement atteint. Les humidificateurs d'air contribuent à protéger le sol du dessèchement.

## Éviter les rayures

Fixez des patins en feutre sous les meubles. Ils empêcheront la formation de rayures sur le bois lorsque vous déplacerez les chaises, les commodes et les armoires.



# Nettoyer et entretenir

Un parquet vitrifié est à la fois résistant et facile d'entretien. Il suffit de passer l'aspirateur ou de le balayer à sec pour en éliminer la saleté superficielle. Pour un nettoyage **légèrement humide**, le sol peut être nettoyé avec de l'eau et du Savon laque satiné brillant ou du Soin laque mat de PROFF Woodcare. Une mise en œuvre appropriée permet aux produits spéciaux de développer une efficacité optimale.

## Accessoires nécessaires

### Balai éponge multimop

Avec des franges en coton et un manche confort



### Seau

rouge/bleu avec des roulettes



### Savon laque satiné brillant

Pour le nettoyage et l'entretien des sols en bois vitrifiés satinés brillants et des sols stratifiés



### Soin laque mat

Pour le nettoyage et l'entretien des sols en bois vitrifiés mats



### Spray détachant

Élimine les taches de café, de thé, de gras, de vin rouge ou autres




## Marche à suivre



1 Nettoyez le sol à l'aide de l'aspirateur ou des chiffons de nettoyage afin d'éliminer la poussière et la saleté superficielle.




2 Mélangez le Savon laque satiné brillant avec de l'eau chaude en le diluant à 1:40 (1 dl pour 4 l d'eau) ou le Savon laque mat en le diluant à 1:80 (0,5 dl pour 4 l d'eau).



3 Procédez au nettoyage légèrement humide du sol (en évitant la formation de flaques). Pour ce faire, utilisez la serpillière à franges en coton du balai multi-mop.



4 Pour un résultat optimal, nettoyez la serpillière à franges à l'eau claire après chaque passage. Ainsi, la saleté recueillie ne risque pas d'être à nouveau étalée.



5 Après le nettoyage et l'entretien, laissez le sol sécher sans repasser avec de l'eau claire.

# Nettoyer et entretenir avec le balai Pulu avec récipient

Un parquet vitrifié est à la fois résistant et facile d'entretien. Il suffit de passer l'aspirateur ou de le balayer à sec pour en éliminer la saleté superficielle. Pour un nettoyage **légèrement humide**, le sol peut être nettoyé avec de l'eau et du Savon laque satiné brillant ou du Soin laque mat de PROFF Woodcare. Une mise en œuvre appropriée permet aux produits spéciaux de développer une efficacité optimale.


## Accessoires nécessaires

### Balai Pulu avec récipient


Avec support velcro 40 cm, flacons à pression bleu et rouge 600 ml




### Serpillère



Serpillère pour parquets huilés



Serpillère pour surfaces vitrifiées et en vinyle



Serpillère pour carrelage

### Savon laque satiné brillant

Pour le nettoyage et l'entretien des sols en bois vitrifiés satinés et des sols stratifiés



### Soin laque mat

Pour le nettoyage et l'entretien des sols en bois vitrifiés mats



### Spray détachant


Élimine les taches de café, de thé, de gras, de vin rouge ou autres



## Marche à suivre




Nettoyez le sol à l'aide de l'aspirateur ou des chiffons de nettoyage afin d'éliminer la poussière et la saleté superficielle.



Mélangez le Savon laque satiné brillant (1 bouchon pour 1 flacon d'alimentation rempli) ou le Soin laque mat (½ bouchon pour 1 flacon d'alimentation rempli) avec de l'eau chaude.



Appuyez sur le bouton SoftTouch pour pulvériser du produit directement devant la serpillière.



Ramenez le balai Pulu dans le sens des pulvérisations.



Après le nettoyage et l'entretien, laissez le sol sécher sans repasser avec de l'eau claire.

# Nettoyage et entretien – à quelle fréquence?

Vous découvrirez ci-après à quelle fréquence nettoyer et entretenir vos sols en bois, afin qu'ils conservent leur beauté des premiers jours et leurs caractéristiques remarquables pendant de nombreuses années.

Attention: le tableau contient des valeurs indicatives. La fréquence peut varier en fonction de l'environnement.

	Nettoyer - Entretien
<b>Sols peu sollicités</b> Chambres à coucher et chambres d'enfants	toutes les 6 semaines
<b>Sols normalement sollicités</b> Couloirs, bureaux, séjours	toutes les 4 semaines
<b>Sols fortement sollicités</b> Cuisines, entrées, bâtiments publics	toutes les 2 semaines





# Contrôlés et certifiés

Les produits PROFF Woodcare sont soumis à des contrôles réguliers et intensifs, afin de répondre aux normes environnementales les plus strictes. Par ailleurs, ils sont contrôlés et certifiés par les instituts suisses et étrangers reconnus ci-après.



## EN 71-3

La migration des métaux (As, Hg, Se, Cr, Sb, Cd, Pb, Ba) de l'échantillon a été testée conformément à la norme EN 71, partie 3, 1995. Il n'a été constaté aucune migration des métaux susmentionnés au-dessus du seuil de détection (10-50 ppm). Ainsi, tous les produits pour l'espace à vivre sont compatibles avec les jouets pour enfants.



## DIN 53 160

Les examens ont été effectués selon la méthode B 82.10 prévue dans le paragraphe 35 LMBG (reprise de la norme allemande DIN 53 160) selon le recueil officiel des procédés de fabrication. Les résultats des examens n'indiquent pas de colorations perceptibles sur les bandes d'examen mises en place. En conséquence, les surfaces du bois sont insensibles à la salive et à la transpiration.



## Sans COV

Les COV désignent les composés organiques volatils, c'est-à-dire des substances qui sont libérées dans l'air par les produits oxydants contenant des solvants et qui, dans certains cas, peuvent occasionner des symptômes tels que des maux de tête. Les produits sans COV en sont exempts de manière prouvée.

**Importateur général**

Holzplatten AG

Weberrütistrasse 10

8833 Samstagern

T 044 786 90 60


# Accessoires de protection pour vos sols

## Chairfixx pour piètement luge

Pour les chaises luge à tubes ronds

Pour sols durs

Ø12-25 mm



## Profilé à visser pour pieds en bois

Pour tous les pieds de chaises et de tables en bois

Pour sols durs

Ø28-34 mm



## Footclick 2

Pour tous les pieds de chaises et de tables en bois et PVC

Pour sols durs

Ø12-25 mm



## Multifixx

Solution universelle, adaptable à tous types de meubles

Pour sols durs

50 x 26 mm / 35 x 18 mm



## Footfixx avec patin

Profilé de pied enfichable pour chaises tubulaires

Pour sols durs

small, medium, large

Ø10-34 mm



## Pied à visser Threadfixx


Pour toutes les chaises dotées d'un pas de vis intérieur

Pour sols durs

Pas de vis M6 x 14 mm / M8 x 15 mm / M10 x 16 mm

Ø35 mm





PROFF  
WOODCARE