



Nettoyer et entretenir

les sols en bois huilés



proffwoodcare.ch

Parquet huilé

Les parquets huilés sont tendance. Leur aspect et leur caractère naturels, leur éclat mat et soyeux donnent du cachet à toutes les pièces et procurent une sensation de confort douillet sous les pieds. Mais ils ont d'autres atouts. Les surfaces huilées présentent aussi des avantages pratiques: elles sont particulièrement robustes, non salissantes, respirantes, faciles à nettoyer et à entretenir. Pour un habitat de qualité.

De beaux sols pendant longtemps

Un entretien adapté

Les nettoyeurs pour le sol et les produits d'entretien classiques peuvent endommager le bois. C'est pourquoi il est recommandé d'utiliser exclusivement les produits originaux PROFF Woodcare pour vos parquets. L'entretien du sol se fait par application d'une couche d'huile à une fréquence variable selon l'intensité à laquelle il est sollicité. Cette intervention simple mais indispensable, vous permettra de préserver longtemps la beauté naturelle de votre parquet.

Les chiffons en microfibras endommagent le bois


Très appréciés pour les travaux ménagers, les chiffons en microfibras sont néanmoins dangereux pour les parquets car ils en abîment la surface.

Protection contre le dessèchement

Un taux d'humidité de l'air d'au moins 40% est optimal pour les sols en bois. En particulier en hiver, dans les pièces chauffées, ce taux est rarement atteint. Les humidificateurs d'air contribuent à protéger le sol du dessèchement.

Éviter les rayures

Fixez des patins en feutre sous les meubles. Ils empêcheront la formation de rayures sur le bois lorsque vous déplacerez les chaises, les commodes et les armoires.



Nettoyer et entretenir

Un parquet huilé est à la fois résistant et facile d'entretien. Il suffit de passer l'aspirateur ou de le balayer à sec pour en éliminer la saleté superficielle. **Pour un nettoyage humide**, le sol peut être nettoyé avec de l'eau et du Savon pour parquets en bois ou de l'Huile Régénératrice de PROFF Woodcare. Le nettoyage humide permet aux produits spéciaux de développer une efficacité optimale.

Accessoires nécessaires

Balai éponge multimop

Avec des franges en coton et un manche confort



Seau

rouge/bleu avec des roulettes



Savon pour parquets en bois

Pour le nettoyage et l'entretien des sols en bois.
Nettoie la surface.



Huile régénératrice

Pour le nettoyage et l'entretien des sols en bois.
Entretient la surface.



Spray détachant

Élimine les taches de café, de thé, de gras, de vin rouge ou autres




Marche à suivre



1 Nettoyez le sol à l'aide de l'aspirateur ou des chiffons de nettoyage afin d'éliminer la poussière et la saleté superficielle.




2 Mélangez le Savon pour parquets en bois ou l'Huile Régénératrice avec de l'eau chaude. 1 dl de produit concentré suffit pour 4 l d'eau chaude.



3 Procédez au nettoyage humide du sol (en évitant la formation de flaques). Pour ce faire, utilisez la serpillière à franges en coton du balai multimop.



4 Pour un résultat optimal, nettoyez la serpillière à franges à l'eau claire après chaque passage. Ainsi, la saleté recueillie ne risque pas d'être à nouveau étalée.



5 Après le nettoyage et l'entretien, laissez le sol sécher sans repasser avec de l'eau claire.

Nettoyer et entretenir avec le balai Pulu avec récipient

Un parquet huilé est à la fois résistant et facile d'entretien. Il suffit de passer l'aspirateur ou de le balayer à sec pour en éliminer la saleté superficielle. **Pour un nettoyage humide**, le sol peut être nettoyé avec de l'eau et du Savon pour parquets en bois ou de l'Huile Régénératrice de PROFF Woodcare. Le nettoyage humide permet aux produits spéciaux de développer une efficacité optimale.


Accessoires nécessaires

Balai Pulu avec récipient


Avec support velcro 40 cm, flacons à pression bleu et rouge 600 ml



Serpillère



Serpillère pour parquets huilés



Serpillère pour surfaces vitrifiées et en vinyle



Serpillère pour carrelage

Savon pour parquets en bois

Pour le nettoyage et l'entretien des sols en bois.
Nettoie la surface.



VOC FREE

Huile régénératrice

Pour le nettoyage et l'entretien des sols en bois.
Entretient la surface.



VOC LOW

Spray détachant

Élimine les taches de café, de thé, de gras, de vin rouge ou autres




VOC FREE



Marche à suivre




Nettoyez le sol à l'aide de l'aspirateur ou des chiffons de nettoyage afin d'éliminer la poussière et la saleté superficielle.



Mélangez le Savon pour parquets en bois ou l'Huile Régénératrice avec de l'eau chaude. Un bouchon de concentré pour un flacon d'alimentation rempli.



Appuyez sur le bouton SoftTouch pour pulvériser du produit directement devant la serpillière.



Ramenez le balai Pulu dans le sens des pulvérisations.



Après le nettoyage et l'entretien, laissez le sol sécher sans repasser avec de l'eau claire.

Nettoyage et entretien – à quelle fréquence?

Vous découvrirez ci-après à quelle fréquence nettoyer et entretenir vos sols en bois, afin qu'ils conservent leur beauté des premiers jours et leurs caractéristiques remarquables pendant de nombreuses années.

Attention: le tableau contient des valeurs indicatives. La fréquence peut varier en fonction de l'environnement.

	Nettoyer - Entretien
Sols peu sollicités Chambres à coucher et chambres d'enfants	toutes les 6 semaines
Sols normalement sollicités Couloirs, bureaux, séjours	toutes les 4 semaines
Sols fortement sollicités Cuisines, entrées, bâtiments publics	toutes les 2 semaines

Attention au risque de combustion spontanée des chiffons imbibés d'huile. Par mesure de précaution, aspergez les chiffons d'eau et rangez-les dans un récipient imperméable à l'air.



Contrôlés et certifiés

Les produits PROFF Woodcare sont soumis à des contrôles réguliers et intensifs, afin de répondre aux normes environnementales les plus strictes. Par ailleurs, ils sont contrôlés et certifiés par les instituts suisses et étrangers reconnus ci-après.



EN 71-3

La migration des métaux (As, Hg, Se, Cr, Sb, Cd, Pb, Ba) de l'échantillon a été testée conformément à la norme EN 71, partie 3, 1995. Il n'a été constaté aucune migration des métaux susmentionnés au-dessus du seuil de détection (10-50 ppm). Ainsi, tous les produits pour l'espace à vivre sont compatibles avec les jouets pour enfants.



DIN 53 160

Les examens ont été effectués selon la méthode B 82.10 prévue dans le paragraphe 35 LMBG (reprise de la norme allemande DIN 53 160) selon le recueil officiel des procédés de fabrication. Les résultats des examens n'indiquent pas de colorations perceptibles sur les bandes d'examen mises en place. En conséquence, les surfaces du bois sont insensibles à la salive et à la transpiration.



Sans COV

Les COV désignent les composés organiques volatils, c'est-à-dire des substances qui sont libérées dans l'air par les produits oxydants contenant des solvants et qui, dans certains cas, peuvent occasionner des symptômes tels que des maux de tête. Les produits sans COV en sont exempts de manière prouvée.

Importateur général

Holzplatten AG
Weberrütistrasse 10
8833 Samstagern
T 044 786 90 60


Accessoires de protection pour vos sols

Chairfixx pour piètement luge

Pour les chaises luge à tubes ronds

Pour sols durs

Ø12-25 mm



Profilé à visser pour pieds en bois

Pour tous les pieds de chaises et de tables en bois

Pour sols durs

Ø28-34 mm



Footclick 2

Pour tous les pieds de chaises et de tables en bois et PVC

Pour sols durs

Ø12-25 mm



Multifixx

Solution universelle, adaptable à tous types de meubles

Pour sols durs

50 x 26 mm / 35 x 18 mm



Footfixx avec patin

Profilé de pied enfichable pour chaises tubulaires

Pour sols durs

small, medium, large

Ø10-34 mm



Pied à visser Threadfixx

Pour toutes les chaises dotées d'un pas de vis intérieur

Pour sols durs

Pas de vis M6 x 14 mm / M8 x 15 mm / M10 x 16 mm

Ø35 mm





PROFF
WOODCARE